




WIDEX COLOMBIA S.A.S.
 Estado de Situación Financiera
 (Expresado en miles de pesos)

Años terminados al 31 de Diciembre:	Nota	2018	2017
Activos			
Efectivo y equivalentes al efectivo	4	\$ 703.313	963.502
Deudores comerciales y otras cuentas por cobrar	5	2.313.094	1.393.958
Inventarios	6	2.489.634	1.422.114
Activos por impuestos corrientes	7	448.464	186.305
Otros activos no financieros	9	581	30.528
Otros activos intangibles	10	4.277	18.147
Total activo corriente		5.959.363	4.014.554
Deudores comerciales y otras cuentas por cobrar	5	9.227	28.692
Propiedades, planta y equipo	8	1.542.812	1.561.957
Activos por impuestos diferidos	7	109.608	187.276
Total activos no corrientes		1.661.647	1.777.925
Total activos		\$ 7.621.010	5.792.479
Pasivos			
Préstamos y obligaciones	11	513.289	349.536
Acreedores comerciales y otras cuentas por pagar	12	5.092.405	2.944.858
Beneficios a empleados	13	179.587	154.150
Provisiones y contingencias	14	238.324	604.645
Otros pasivos no financieros		94.663	83.524
Total pasivos corrientes		6.118.268	4.136.713
Préstamos y obligaciones	11	359.756	822.483
Total pasivos no corrientes		359.756	822.483
Total pasivos		\$ 6.478.024	4.959.196
Patrimonio			
Capital suscrito y pagado	15	400.000	400.000
Reservas	16	260.588	260.588
Resultados acumulados		296.089	816.912
Resultados del ejercicio		309.703	(520.823)
Adopción por primera vez a las NCIF		(123.394)	(123.394)
Total patrimonio		\$ 1.142.986	833.283
Total pasivo y patrimonio		\$ 7.621.010	5.792.479

Las notas adjuntas son parte integral de los estados financieros.


 Jesús Tomás Herrera López
 Representante Legal (*)


 Elizabeth Rojo Valderruten
 Contadora (*)
 T.P. 79268 - T



 Lady Natalia Realpe Villota
 Revisor Fiscal
 T.P. 149985 - T
 Miembro de KPMG S.A.S.
 (Véase mi informe del 20 de marzo de 2019)


(*) Los suscritos Representante Legal y Contadora Pública certificamos que hemos verificado previamente las afirmaciones contenidas en estos estados financieros y que los mismos han sido tomados fielmente de los libros de contabilidad de la Compañía.

WIDEX COLOMBIA S.A.S.
Estado del Resultado Integral
 (Expresado en miles de pesos)

Años terminados el 31 de diciembre:	Nota		<u>2018</u>	<u>2017</u>
Ingresos de actividades ordinarias	17	\$	11.824.876	8.600.712
Costo de ventas	18		(5.742.121)	(4.573.774)
Utilidad bruta			<u>6.082.755</u>	<u>4.026.938</u>
Otros ingresos	19		408.886	108.661
Gastos de administración	20		(1.666.216)	(1.131.075)
Gastos de venta	21		(3.508.895)	(3.184.822)
Otros gastos			(58.261)	(35.081)
Resultado de actividades de la operación			<u>1.258.269</u>	<u>(215.380)</u>
Ingresos financieros	22		545.594	350.556
Costos por préstamos	22		(1.375.675)	(692.621)
Costo financiero, neto			<u>(830.081)</u>	<u>(342.065)</u>
Utilidad antes de impuestos		\$	<u>428.188</u>	<u>(557.444)</u>
Impuesto a las ganancias	7		(118.485)	36.622
Utilidad procedente de actividades que continúan	7	\$	<u>(118.485)</u>	<u>36.622</u>
Resultado Integral del período		\$	<u>309.703</u>	<u>(520.823)</u>

Las notas adjuntas son parte integral de los estados financieros.


 Jesús Tomás Herrera López
 Representante Legal (*)


 Elizabeth Roza Valderruten
 Contadora (*)
 T.P. 79268 - T



 Lady Natalia Realpe Villota
 Revisor Fiscal
 T.P. 149985 - T
 Miembro de KPMG S.A.S.
 (Véase mi informe del 20 de marzo de 2019)


(*) Los suscritos Representante Legal y Contadora Pública certificamos que hemos verificado previamente las afirmaciones contenidas en estos estados financieros y que los mismos han sido tomados fielmente de los libros de contabilidad de la Compañía.


WIDEX COLOMBIA S.A.S.
Estado de Cambios en el Patrimonio
 (Expresado en miles de pesos)

Años terminados al 31 Diciembre de 2017 y 2018	Capital suscrito y pagado		Reserva		Total reservas	Resultados acumulados	Adopción por primera vez NCIF	Resultados del ejercicio	Total patrimonio
	Legal	Ocasionales	Legal	Ocasionales					
Saldo inicial al 1 de enero de 2017	\$ 400.000	-	60.228	200.360	260.588	588.472	(123.394)	228.439	1.354.105
Traslado de resultados	-	-	-	-	-	228.439	-	(228.439)	-
Resultado del período	400.000	-	60.228	200.360	260.588	816.912	(123.394)	(520.823)	(520.823)
Saldo al 31 de diciembre de 2017	<u>400.000</u>	<u>-</u>	<u>60.228</u>	<u>200.360</u>	<u>260.588</u>	<u>(520.823)</u>	<u>-</u>	<u>520.823</u>	<u>833.283</u>
Traslado de resultados	-	-	-	-	-	-	-	309.703	-
Resultado del período	400.000	-	60.228	200.360	260.588	296.089	(123.394)	309.703	309.703
Saldo al 31 de diciembre de 2018	<u>\$ 400.000</u>	<u>-</u>	<u>60.228</u>	<u>200.360</u>	<u>260.588</u>	<u>-</u>	<u>(123.394)</u>	<u>309.703</u>	<u>1.142.986</u>

Las notas adjuntas son parte integral de los estados financieros.


 Jesús Tomás Herrera López
 Representante Legal


 Elizabeth Bozo Valderruten
 Contadora (*)
 T.P. 79268 - T



 Lady Natalia Realpe Yliota
 Revisor Fiscal
 T.P. 149985 - T
 Miembro de KPMG S.A.S.
 (Véase mi informe del 20 de marzo de 2019)


(*) Los suscritos Representante Legal y Contadora Pública certificamos que hemos verificado previamente las afirmaciones contenidas en estos estados financieros y que los mismos han sido tomados fielmente de los libros de contabilidad de la Compañía.


WIDEX COLOMBIA S.A.S.
 Estado de Flujos de Efectivo
 (Expresado en miles de pesos)

Años terminados al 31 de Diciembre:	2018	2017
Flujos de efectivo por las actividades de operación:		
Resultado del período	\$ 309.703	(520.823)
Ajustes para conciliar el resultado con el efectivo neto provisto por las actividades de operación:		
Depreciación	167.003	84.813
Amortización de intangibles	19.002	21.713
Deterioro de inventarios	6.974	5.085
Recuperación por deterioro inventarios	-	(39.407)
Gasto (recuperación) de garantías	(366.321)	88.550
Recuperación de cartera	(1.621)	-
Deterioro de cartera	2.594	-
Impuesto a las ganancias	118.485	(36.622)
	<u>255.819</u>	<u>(396.690)</u>
Cambios en activos y pasivos:		
Deudores comerciales y otras cuentas por cobrar	(900.644)	224.982
Inventarios	(1.074.494)	285.508
Activos por impuestos corrientes	(302.976)	(139.845)
Otros activos financieros	29.947	15.135
Acreedores comerciales y otras cuentas por pagar	2.147.547	706.289
Beneficios a los empleados	25.437	45.097
Otros pasivos no financieros	11.139	814
Efectivo (usado en) generado de las actividades de la operación	<u>(64.044)</u>	<u>1.137.979</u>
Intereses pagados	(111.128)	(99.915)
Impuesto a las ganancias pagado	-	(51.239)
Efectivo neto provisto por las actividades de operación	<u>80.647</u>	<u>590.135</u>
Flujos de efectivo por las actividades de inversión:		
Adquisición de propiedades, planta y equipo	(147.858)	(737.700)
Adquisición de activos intangibles	(5.132)	(34.266)
Efectivo neto usado en las actividades de inversión	<u>(152.990)</u>	<u>(771.966)</u>
Flujos de efectivo por las actividades de financiación:		
Préstamos bancarios	165.430	819.558
Pago de obligaciones	(353.276)	(160.000)
Dividendos pagados	-	-
Efectivo neto (usado en) provisto por las actividades de financiación	<u>(187.846)</u>	<u>659.558</u>
Aumento neto (disminución neta) de efectivo y equivalentes al efectivo	(260.189)	477.727
Efectivo y equivalentes al efectivo al 1 de enero	963.502	485.775
Efectivo y equivalentes al efectivo al 31 de diciembre	\$ <u>703.313</u>	<u>963.502</u>

Las notas adjuntas son parte integral de los estados financieros.


 Jesús Tomás Herrera López
 Representante Legal (*)


 Elizabeth Roza Valdecruten
 Contadora (*)
 T.P. 79268 - T


 Lady Natalia Realpe Villota
 Revisor Fiscal
 T.P. 149985 - T
 Miembro de KPMG S.A.S.
 (Véase mi informe del 20 de marzo de 2019)

(*) Los suscritos Representante Legal y Contador Público certificamos que hemos verificado previamente las afirmaciones contenidas en estos estados financieros y que los mismos han sido tomados fielmente de los libros de contabilidad de la Compañía.